

Kindvriendelijk internet



**SURF
SLEUTEL**


Brochure "De Surfsleutel" jaargang 12 nummer 41

SURF SLEUTEL

sponsors binnenvoor



Voorwoord brochure 41	3
Cyberpesten	4
Goede foute link	9
Wat de redactie opviel	10
Boete voor TikTok wegens schenden van de privacy	13
Waar moet je op letten bij winkelen op het internet!	15
Slim speelgoed	18
Digitaal ouderlijk toezicht: hoe werkt het?	20
Wat is het effect van smartphone gebruik van ouders op hun kind?	23
Organisaties op het gebied van internetveiligheid en mediawijsheid	25
Vouw jouw MediaDiamant	26
Brochure kinderinternet de Surfsleutel	29
Kinderinternet de Surfsleutel	31
Colofon	36



SPONSORS

Voorwoord brochure 41



De Surfsleutel redactie zoekt regelmatig het internet af naar interessante artikelen, aankondigingen en

andere zaken die met mediawijsheid te maken hebben. Deze keer wil de redactie graag de aankondigingen van twee belangrijke evenementen met je delen: de week van de mediawijsheid van 10 t/m 17 november 2023 en de Media Ukkie dagen van 5 t/m 12 april 2024. Je vindt meer informatie in deze brochure maar ook op de site mediawijzer.net.

De Ierse Data Protection Commission, oftewel de DPC, heeft het social media bedrijf TikTok een boete van 345 miljoen euro opgelegd wegens verschillende overtredingen. Met name de privacy van de vaak jonge gebruikers werd niet goed gewaarborgd. In deze brochure lees je een uitgebreid artikel over deze zaak en waar TikTok van wordt beschuldigd.

Online winkelen is een leuke bezigheid, maar er zijn wel een aantal zaken waar je op moet letten om te zorgen dat je het zo veilig mogelijk doet. De redactie van de Surfsleutel vertelt je in

een uitgebreid artikel in deze brochure precies hoe je dit het beste aan kunt pakken.

Speelgoed wordt steeds slimmer en krijgt ook steeds vaker een verbinding met het internet. Dit kan heel veel mogelijkheden opleveren, maar de techniek is nog zo nieuw dat er ook veel mis kan gaan. De consumentenbond raadt voorlopig af om dit speelgoed aan te schaffen, maar mocht je er toch mee aan de slag willen stel je dan in ieder geval de vragen die in het artikel in deze brochure over het "Internet of Toys" worden genoemd


Tot slot vind je in deze brochure twee interessante artikelen over het instellen van parental control op je internet apparaten en de effecten van smartphone gebruik door ouders op hun kinderen. Je leest er alles over in deze brochure.

Zijn er verder nog onderwerpen over internet of sociale media waar je meer over zou willen weten, laat het ons dan even weten via redactie@surfsleutel.nl. Dan kijken wij of we er de volgende keer iets over in de brochure kunnen plaatsens.

Namens de redactie veel kindvriendelijk Surfsleutel plezier!

Paula Lagerwerf





Hoe kun je cyberpesten voorkomen?

Met de hedendaagse hoeveelheid aan sociale media, apps en andere online netwerken is het onmogelijk om als ouder overal de vinger aan de pols te houden. Wél kun je jouw kind preventief een aantal belangrijke lessen meegeven om cyberpesten hopelijk te voorkomen.

- 
HELP MET WEERSTAND OPBOUWEN
- 
LAAT ZE VOORBEELDEN ZIEN
- 
HOUD CONTACT MET HUN ONLINE WERELD

1. Help je kind veerkracht op te bouwen, zowel on- als offline

Iedereen krijgt in zijn leven te maken met onbeleefd of kwetsend gedrag. Als je kind weet wat hij of zij waard is, zullen pestkoppen je kind moeilijker kunnen raken met opmerkingen. Daarom is het belangrijk om weerbaarheid op te bouwen. Hier zijn een paar manieren waarop je dat kunt stimuleren:

- **Geef een positief voorbeeld.** Als je zelf een negatieve opmerking te horen krijgt, laat je kind dan zien hoe je die negeert. Laat zien dat je respectvol met die opmerkingen omgaat en met anderen praat over je gevoelens. Laat je kind zien dat onbeschofte dingen die mensen zeggen of doen je misschien verdrietig maken, maar dat ze geen afbreuk doen aan wie je bent. Stel je ook kwetsbaar op. Geef het toe als je een fout maakt en laat zien dat je fout zat in plaats van je te verstoppen.
- **Zoek film- of boekpersonages waar je kind zich in herkent.** Vooral voor jongere kinderen laat fictie zien hoe je met allerlei problemen kunt omgaan. Je kunt de favoriete verhalen van je kind gebruiken om te laten zien hoe hoofdpersonen pijnlijke

obstakels overwinnen. Help je kind een positieve mantra over zichzelf te verzinnen en zeg die elke dag samen in de badkamer-spiegel. Je zou iets kunnen kiezen als: “Ik ben sterk. Ik ben aardig. Ik ben slim en ik kom op voor anderen!”

- **Doe samen aan yoga of meditatie.** Deze vaardigheden kunnen helpen om angst te verminderen. Ze kunnen tegelijkertijd het gevoel van eigenwaarde en de veerkracht van je kind vergroten.

2. Laat voorbeelden uit de echte wereld zien van cyberpesten

Het **creëren van empathie** kan cyberpesters helpen hun gedrag te veranderen. Het kan ook voorkomen dat het pesten begint. Cyberpesten is een onderwerpen dat we in het nieuws vaak voorbij zien komen. Je kunt zo'n verhaal uit het nieuws aangrijpen om met je kind over de gevolgen van cyberpesten te praten.

3. Blijf in contact en wees betrokken bij hun online activiteiten

Communicatie is de sleutel. Praat regelmatig met je kind over wat er in zijn of haar leven gebeurt. Je kunt vragen **welke apps je kind online gebruikt**, met wie je kind praat en gamet.



Je kunt zelfs het favoriete online spel van je kind met hem of haar spelen. Op die manier kun je een glimp opvangen van de hobby van je kind en wat het inhoudt.

Het is aan te raden om op een niet-oordelende manier belangstelling te tonen voor de activiteiten van je kind. Je kind zal zich hierdoor **veilig en op zijn of haar gemak voelen** en eerder naar je toe komen met eventuele problemen. Als je kind door een situatie op school of thuis het risico loopt om gepest te worden, kan het zijn of haar zorgen met jou delen.

Maak sociale media en andere vormen van online communicatie **open en bespreekbaar**. Privacy is belangrijk, maar er is zelden een goede reden om nare dingen die je kind online overkomen, te verstoppen of te verzwijgen. Voor meer informatie

over hoe je het gesprek het best kunt aangaan met je kind, verwijzen we je naar het artikel 'Hoe praat je met je kind over de risico's van het internet?'

Laat je kind van tevoren al weten **waar hij of zij** terecht kan, als hij of zij in de problemen zit. Natuurlijk kan je kind bij jou aankloppen, maar als je kind van websites weet zoals Meldknop.nl, is hij of zij waarschijnlijk eerder geneigd om actie te ondernemen.

Cyberpesten: hoe help je je kind?

Cyberpesten is een veelvoorkomend probleem dat verschrikkelijke gevolgen kan hebben. Kinderen en jongeren kunnen uit angst voor eenzaamheid nare dingen tegen elkaar zeggen. Ze willen bij de groep horen en sluiten anderen daarom buiten. Let op als je kind zich terugtrekt uit het gezinsleven en niet meer naar school wil. Ook klagen over buikpijn zonder duidelijke reden kan erop wijzen dat je kind problemen heeft met cyberpesten.

De beste manier om je kind in zo'n situatie te helpen, is door goed met hem of haar te praten. Geef je kind de middelen die hij of zij nodig heeft en neem eventueel contact op met de school of de ouders van andere kinderen. Dit geldt ook als je kind juist de pester blijkt te zijn.

Door: David Janssen

Bron VPN.gids.nl voor het hele artikel





SURFSLEUTEL

©Surfsleutel



Brochure "De Surfsleutel"

SPONSORS

Week van de mediawijsheid 2023

#week 10 t/m 17 vdmedia nov wijsheid 2023

De voorbereidingen voor de Week van de Mediawijsheid (10 t/m 17 november) zijn al een tijdje aan de gang en wellicht heeft jouw organisatie ook

al mooie plannen. We kunnen ons goed voorstellen dat je soms even vastloopt en het lastig vindt om een activiteit te organiseren of iets anders te bedenken of ontwikkelen. Het programmateam van Netwerk Mediawijsheid denkt graag met je mee!

Meer over de Week van de Mediawijsheid? Kijk op de campagne-site en ontdek het #hierniet-initiatief

Bron: netwerkmediawijsheid.nl

Maakt schrijvende AI straks huiswerk overbodig?

We worden overspoeld met sensatieberichten over ChatGPT. Nieuwszenders spreken over een “megadoorbraak” in de kunstmatige intelligentie. Tech-experts prediken *doom & gloom* voor het onderwijs. Wat brengt dit nieuwe AI-speeltje ons? Cultuursocioloog en schrijver Siri Beerends biedt duiding.

Bij elke nieuwe GPT-toepassing trappen we weer braaf mee in de AI hype-cycle. We moeten immers bewijzen dat we “voorstrevend” zijn en ons niet laten afschrikken door nieuwe technologie. Dus zijn we graag de eerste die op heldhaftige wijze het school-essay dood verklaart.

Lees meer: <https://netwerkmediawijsheid.nl/maakt-ai-chatbot-chatgpt-huiswerk-overbodig/>



De datum van de Media Ukkie Dagen 2024 is bekend. Van 5 t/m 12 april besteedt heel Nederland hopelijk weer extra aandacht aan mediaopvoeding voor kinderen van 0 t/m 6 jaar.

In 2023 stonden de Media Ukkie

Dagen in het teken van Balans: bewegen met media. Binnen dit thema werd tijdens de Media Ukkie Dagen aandacht gevraagd voor het belang van beweging in combinatie mét mediagebruik.

- Uit het verdiepende Iene Miene Media-onderzoek kwam onder meer naar voren dat mediagebruik en stilzitten steeds meer toeneemt
- Met tien speciaal ontwikkelde tips kun je op eenvoudige wijze zélf aan de slag met media én beweging
- Tijdens de Media Ukkie Dagen van 2023 leek het hele netwerk wel in beweging te komen. Lees het verslag hier

Doe jij mee aan de Media Ukkie Dagen in 2024?

Wil jij als eerste op de hoogte zijn van het thema van de Media Ukkie Dagen 2024? Wil je inspiratie, of bijdragen? Hou dan de website mediaukkiedagen.nl in de gaten. Abonneer je op onze nieuwsbrief of neem contact met ons op.

info@mediawijzer.net



Brochure "De Surfsleutel"

Wat de redactie opviel

SPONSORS

TikTok

Boete voor TikTok wegens schenden van de privacy

De Ierse Data Protection Commission, oftewel de DPC, heeft het social media bedrijf TikTok een boete van 345 miljoen euro opgelegd wegens verschillende overtredingen. Het gaat hierbij om overtredingen gedurende 5 maanden in 2020, ze moeten binnen drie maanden de aanpassingen doorvoeren in de app.

Nadat TikTok in 2020 een Europees hoofdkantoor in Ierland opende werd de toezichthouder van Ierland hoofdverantwoordelijke voor de handhaving van de Europese privacy regels. De Nederlandse Autoriteit Persoonsgegevens (AP) gaf TikTok eerder al een boete van 750.000 euro omdat de app geen informatie in het Nederlands gaf. De toezichthouder van AP zag aanwijzingen die duiden op ernstigere schendingen en riep de hulp in van de DPC.

TikTok is een erg populair platform onder jonge tieners. Hoewel je minimaal 13 jaar moet zijn om een account te kunnen openen zijn er veel kinderen jonger dan 13 jaar te vinden op TikTok. Het is daarom erg belangrijk om een veilige omgeving te creëren voor de kinderen.

De DPC vond drie grote overtredingen.

De eerste overtreding was het feit dat de accounts standaard op openbaar stonden, hierdoor waren de video's automatisch te zien voor iedereen. Dit is een ernstige schending van de privacy, zeker voor kinderen en jonge tieners.

De optie family pairing op de app geeft de ouders en/of verzorgers van het kind de mogelijkheid om hun eigen TikTok account te koppelen aan dat van hun kind.





Met deze optie kunnen ouders hun kind volgen op TikTok en ook kunnen ze instellen hoe lang het kind op TikTok mag zijn per dag. Hierin lag de tweede overtreding, de inrichting van family pairing was erg onduidelijk en naast de ouders of verzorgers konden andere volwassenen hun account ook koppelen aan dat van het kind.

TikTok gaf ook geen duidelijke informatie aan kinderen over de instellingen van hun account, kinderen wisten niet wat de gevolgen waren van de standaard openbaar instelling bij video's.

TikTok heeft ook de opdracht gekregen om ontwerpaanpassingen te doen in de app. Het gaat om twee pop-up meldingen die gebruikers tot 17 jaar te zien krijgen bij het registreren van hun

account of bij het plaatsen van een video, hierin worden ze gestimuleerd om hun account openbaar te zetten.

Ook is er serieuze twijfel over de effectiviteit van de leeftijdverificatie op de app.

Reactie van een woordvoerder van TikTok;

„De kritiek van de DPC is gericht op functies en instellingen die drie jaar geleden al van kracht waren, en die we hebben aangepast lang voordat het onderzoek was begonnen, zoals het standaard instellen van alle accounts onder de 16 jaar op privé”

Wil je meer informatie over de boetes die TIKTok zijn opgelegd Lees dan het Persbericht op de website van de AP, <https://www.autoriteitpersoonsgegevens.nl/actueel/boete-van-345-miljoen-euro-voor-tiktok>

Auteur: Redactie Surfsleutel



Waar moet je op letten bij winkelen op het internet!

Hallo daar, slimme shoppers! Vandaag gaan we slimmer online winkelen.

Het internet is een geweldige plek waar je allerlei leuke dingen kunt kopen zoals speelgoed, boeken en kleding. Maar voordat je op de “Koop nu”-knop drukt zijn er een paar belangrijke dingen waar je op moet letten. Laten we eens kijken!

In Nederland geldt er geen specifieke leeftijdsgrens voor het online winkelen. Het hangt meer af van de algemene regels en voorwaarden van de individuele websites en de toestemming van ouders of verzorgers.

Veel online winkels houden echter een minimumleeftijd aan voor het plaatsen van bestellingen. Meestal is dit 18 jaar omdat je op die leeftijd juridisch gezien als volwassene wordt beschouwd. Dit betekent dat je volledig verantwoordelijk bent voor je aankoop en dat je bindende overeenkomsten kunt aangaan.

Het is belangrijk om te begrijpen dat online winkelen bepaalde risico's met zich meebrengt, zoals het delen

van persoonlijke informatie en het mogelijk blootstellen aan onveilige websites. Daarom is het altijd aan te raden om de hulp en toestemming van je ouders of verzorgers te vragen voordat je een online aankoop doet, vooral als je jonger bent dan 18 jaar.

Door samen met je ouders of verzorgers te bespreken welke websites veilig zijn en hoe je veilig online kunt winkelen, kun je ervoor zorgen dat je een positieve en verantwoorde online winkelervaring hebt.

Vraag om toestemming: Voordat je iets online koopt moet je altijd toestemming vragen aan je ouders of verzorgers. Zij kunnen je helpen bij het maken van de juiste keuzes en ervoor zorgen dat je veilig online winkelt.

Veilige websites: Zorg ervoor dat je winkelt op veilige websites. Controleer of de website een slotje in de adresbalk heeft of dat het adres begint met “https://”. Dit betekent dat de website beveiligd is en je gegevens veilig zijn.

Vergelijk prijzen: Soms kun je hetzelfde product op verschillende websites vinden voor verschillende prijzen.



SPONSORS



Neem de tijd om prijzen te vergelijken voordat je iets koopt. Misschien kun je wel een betere deal vinden!

Lees de beschrijving: Voordat je een aankoop doet, lees altijd de productbeschrijving zorgvuldig door. Controleer de afmetingen, kleuren, materialen en andere details om er zeker van te zijn dat je precies krijgt wat je wilt.

Klantenbeoordelingen: Kijk naar de beoordelingen van andere klanten over het product dat je wilt kopen. Dit kan je helpen om te bepalen of het product goed is en aan je verwachtingen voldoet.

Verzendkosten en retourbeleid: Controleer altijd de verzendkosten en het retourbeleid voordat je een aankoop doet. Soms kunnen er extra kosten zijn die je misschien niet verwacht. Zorg ervoor dat je weet hoe je een product kunt terug sturen als je niet tevreden bent.

Persoonlijke informatie: wees voorzichtig met het online delen van je persoonlijke informatie. Geef nooit zomaar je volledige naam, adres, telefoonnummer of andere vertrouwelijke gegevens aan onbekenden.

Vraag om hulp: Als je twijfelt of vragen hebt over een online aankoop, vraag dan altijd om hulp. Je ouders, verzorgers of docenten kunnen je begeleiden en advies geven.

Onthoud dat online winkelen erg handig kan zijn, maar dat je ook voorzichtig moet zijn.

Auteur: Redactie Surfsleutel



De speelomgeving van kinderen verandert snel. Eén van de opvallendste ontwikkelingen is de komst van speelgoed dat is verbonden met internet: 'slim speelgoed', of ook wel *connected toys* genoemd.

De mogelijkheden zijn eindeloos: een pop waarmee je een gesprek kunt voeren, een knuffelbeer die je verjaardag en je lievelingskleur onthoudt en een robot die moppen vertelt.

Maar verreweg de meeste ouders willen wél dat hun kind veilig kan spelen. En dat valt niet mee als het gaat om speelgoed met een internetverbinding. Want vreemden kunnen vrij gemakkelijk 'inbreken' – via bluetooth of wifi – en je kind afluisteren, bestuderen of zelfs een gesprek met ze beginnen.

Hoe gevaarlijk is slim speelgoed?
En wat zijn aandachtspunten voor ouders?

Wat is slim speelgoed?

Speelgoed dat is verbonden met internet en reageert – via wifi of bluetooth – op je kind en zijn/haar omgeving. Bijvoorbeeld een pop waarmee je een gesprek kunt voeren of een vliegtuigje dat je met je smartphone bestuurt. Soms moet je eerst

een speciale app installeren. Je kunt dus alleen met slim speelgoed spelen als je een internetverbinding hebt.

Samen vormt dit speelgoed het *internet of toys*, een variant op internet of things.

Voorbeelden van slim speelgoed

- Er zijn verschillende interactieve huisdieren zoals *Ubooly* en *Furby Connect*
- De poppetjes van *Toys to Life*, zoals *Lego Dimensions*, *Skylanders* en *Disney Infinity*
- Maar ook pratende poppen als *Hello Barbie*, *My Friend Cayla*, speelgoeddinosaurius *Dino* en speelgoedbeer *Diro*
- Vliegtuigjes of mini-drones die je kind met een smartphone kan besturen
- Robots als *i-Que*, *Dash & Dot*, *Miposaur*, *Codeybot* en zelfbouwrobot *Meccanoid G15KS*
- En bijvoorbeeld kindertablets met spelletjes, kinderhorloges met gps of speelgoed dat is verbonden met spelcomputers

De mogelijkheden van slim speelgoed

Fans van dit slimme speelgoed zeggen dat het een extra dimensie toevoegt; er gaat immers een wereld aan nieuwe speelmogelijkheden open.

De gevaren van slim speelgoed

Experts op het gebied van privacy zijn echter (nog) geen fan van slim speelgoed. Gewoonweg omdat internet of toys nog te nieuw is voor fabrikanten en wetgevers. Dit speelgoed blijft vooralsnog erg gevoelig voor hacks, privacylekken en DDoS-aanvallen.

Zo werden de gegevens (naam, geslacht en leeftijd) van ruim 100.000 Nederlandse kinderen gestolen bij de hack van speelgoedbedrijf Vtech. En iedereen (met een mobiele telefoon met bluetooth) die in de buurt van pratende pop Cayla komt, kan gesprekken afluisteren en de pop iets laten zeggen. Ook Hello Barbie en de robot I-Que kun je met weinig computerkennis 'hacken'. Zolang je maar een mobiele telefoon met bluetooth hebt.

Niet kopen, zegt daarom onder andere de Consumentenbond in het rapport Internet of Toys: een nieuw speelveld.

Ook kan het speelgoed (verborgen) reclame bevatten en het is in dat geval niet altijd duidelijk dat het om promotie voor bepaalde merken of producten gaat.

Checklist: dit kun je als ouder zelf doen

Kinderen leven in een digitale wereld. Zowel ouders als kinderen hebben mediawijsheid nodig om zich comfortabel in die digitale wereld te kunnen

bewegen. Dat begint met interesse in het online speelgedrag van je kind en het gebruiken van je gezonde verstand.

Wil je een slim speelgoed kopen?


Om ouders op weg te helpen stelde Netwerk Mediawijsheid 10 aandachtspunten samen op het gebied van veiligheid en speelbaarheid. Stel jezelf deze vragen:

1. Is het duidelijk dat het speelgoed een connectie heeft met internet?
2. Wie heeft toegang tot de ingevulde en uitgewisselde gegevens?
3. Is het duidelijk waar je terecht kunt bij vragen over software en veiligheid?
4. Weet je waar het kind eigenlijk mee speelt?
5. Past het speelgoed bij de leeftijd van het kind?
6. Hoe 'educatief' is het speelgoed?
7. Is het speelgoed zonder bijkomende kosten te gebruiken?
8. Kun je het speelgoed met andere kinderen delen?
9. In hoeverre kan het kind vrij en creatief spelen met het product?
10. Zit er een houdbaarheidsdatum aan het speelgoed?

Bron: Mediawijsheid.nl



Digitaal ouderlijk toezicht: hoe werkt het?



Eén van de tips die vaak gegeven wordt bij het online beschermen van je kind is het gebruiken van **digitaal ouderlijk toezicht**. Digitaal ouderlijk toezicht kan je leven een stuk gemakkelijker maken als het aankomt op de **online veiligheid van je kinderen**. De juiste programma's lossen een groot deel van je zorgen voor je op: ze **filteren de pagina's waar je kinderen toegang toe hebben**, plaatsen een **tijdslimiet op hun internetgebruik** en geven je de mogelijkheid hun communicatie en social media profielen in te zien.

Wat is digitaal ouderlijk toezicht?

Ouderlijk toezicht of 'parental control' zijn tools in digitale producten die ouders kunnen helpen het **gebruik van digitale media van kinderen te begrenzen**. Ouders kunnen bepalen wat kinderen wel en niet mogen doen

online. Je kunt bijvoorbeeld instellen **welke websites je kind mag zien** en hoe lang je kind mag gamen.

Het is ook mogelijk om **aankopen in apps te beperken of te blokkeren**. De reden dat mensen ouderlijk toezicht gebruiken is vaak om te voorkomen dat kinderen (te veel) blootgesteld worden aan negatieve aspecten die het gebruik van internet, telefoons of computers met zich mee kunnen brengen.

Parental control vind je op de meeste toestellen die toegang hebben tot het internet. Op smartphones, laptops, en op veel spelcomputers kun je eenvoudige ouderlijk toezicht instellen. Je vindt het ouderlijk toezicht vaak in de algemene instellingen van het apparaat. Kun je de instellingen voor ouderlijk toezicht op jouw apparaat niet vinden? Zoek dan naar woorden als 'ouderlijk toezicht', 'parental controls', 'parental settings', of 'restrictions'.

Digitaal ouderlijk toezicht instellen

Als je ouderlijk toezicht op je apparaten wilt, kan dat op verschillende manieren:



1. Digitaal ouderlijk toezicht via je **internetprovider**.
2. Digitaal ouderlijk toezicht via je **besturingssysteem** (Windows, iOS).
3. Ouderlijk toezicht via **programma's van externe partijen**.

Het kiezen van het juiste programma voor parental control kan een uitdaging zijn. Om alles zo gemakkelijk mogelijk te maken, leggen we je uit hoe je het ouderlijk toezicht van je

internetprovider of besturingssysteem activeert. We sommen ook de voordelen en functies van verschillende externe programma's voor ouderlijk toezicht voor je op.

Wil je meer weten hoe je digitaal ouderlijk toezicht instelt? Ga dan naar: <https://www.vpngids.nl/veilig-internet/kind-en-jeugd/digitaal-ouderlijk-toezicht/>

Door David Janssen
Bron: [VPNGids.nl](https://www.vpngids.nl)



SPONSORS

Wat is het effect van smartphone gebruik van ouders op hun kind?

Het is geen geheim dat moderne technologie, zoals smartphones, een belangrijk onderdeel is geworden van ons dagelijks leven. Hoewel deze apparaten veel voordelen bieden kunnen ze ook negatieve effecten hebben. Met name op de relatie tussen ouders en kinderen. Het overmatig gebruik van smartphones door ouders vertraagt de ontwikkeling van hun kinderen.

Als ouders voortdurend op hun telefoon kijken kan dit ervoor zorgen dat ze minder aandacht besteden aan hun kinderen, waardoor er een emotionele kloof ontstaat tussen ouder en kind. Kinderen hebben behoefte aan interactie, aandacht en liefdevolle aanwezigheid van hun ouders om zich veilig en geliefd te voelen.

Daarnaast kan overmatig smartphonegebruik door ouders leiden tot een gebrek aan quality time met hun kinderen. Kinderen hebben positieve interacties nodig met hun ouders om te groeien en te leren. Als ouders te veel afgeleid zijn door hun telefoon kan dit leiden tot gemiste kansen voor belangrijke gesprekken, spelen en het opbouwen van een sterke band.

Bovendien kunnen kinderen het gedrag van hun ouders imiteren. Als kinderen zien dat hun ouders voortdurend op hun telefoon zitten zullen ze waarschijnlijk hetzelfde gedrag vertonen. Dit kan leiden tot problemen met concentratie, sociale vaardigheden en zelfs verslavingsgedrag bij kinderen.

Kortom het is van cruciaal belang voor ouders om zich bewust te zijn van hun smartphonegebruik en de impact hiervan op hun kinderen. Het is belangrijk om een gezonde balans te vinden tussen technologie en ouderlijke betrokkenheid waarbij quality time en onverdeelde aandacht voor de kinderen op de eerste plaats komen. Het investeren in deze relatie zal niet alleen de ontwikkeling van het kind ten goede komen, maar ook de band tussen ouder en kind versterken.

Auteur: Redactie Surfsleutel

Wil je meer lezen over het effect van smartphone gebruik door ouders op kinderen?

Lees dan een het artikel van Evelyn Bosma: Als ouder op je telefoon kijken, wat doet dat met je kind?
<https://netwerkmediawijsheid.nl/ouder-telefoon-kind/>



Kerst- knutsel

Dennenappel



Wat heb je nodig?

- dennenappel
- versieringen
- kleuren stiften of verf
- lijm
- touw



Hoe maak je het?

- Kleur of verf de dennenappel in.
- Plak leuke versieringen op dennenappel.
- Maak een touw vast aan de dennenappel zodat je hem kunt ophangen.

SURFSLEUTEL

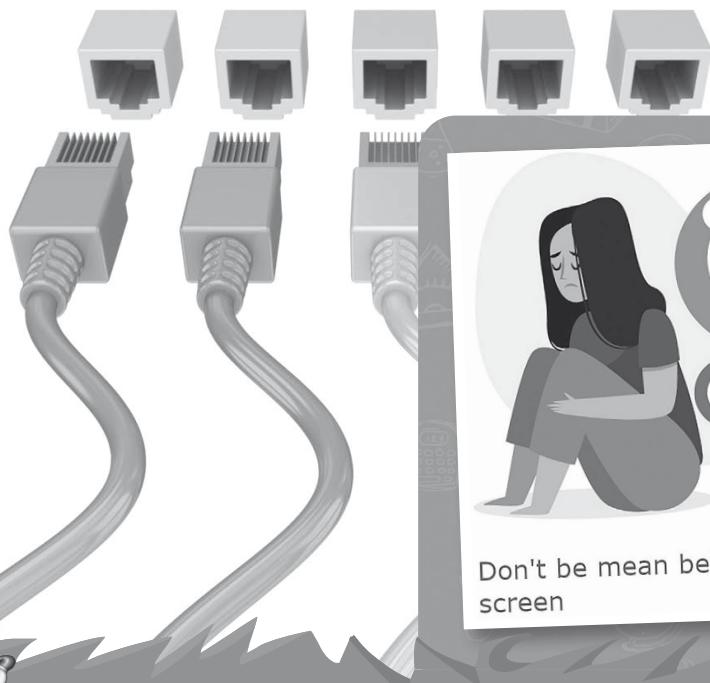
Organisaties op het gebied van internetveiligheid en mediawijsheid

www.mediawijzer.net is hét online loket voor iedereen die (professioneel) te maken heeft met of meer wil weten over mediawijsheid. Mediawijzer.net is opgezet door het Mediawijsheid Expertisecentrum, op initiatief van de ministeries van OCW en Jeugd en Gezin. In de dossiers vindt u de informatie overzichtelijk op thema gerangschikt.

Media spelen een steeds belangrijkere rol in onze samenleving. Media zijn overal en hun maatschappelijke impact is groot. Op deze site vindt u allerlei informatie op het gebied van mediawijsheid; het vinden en begrijpen en maken van media in een door media gedomineerde samenleving.

Postadres:
Mediawijzer.net
Postbus 778
2700 AT Zoetermeer

Bezoekadres:
Paletsingel 32
2718 NT Zoetermeer



Don't be mean behind the screen



MediaDiamant

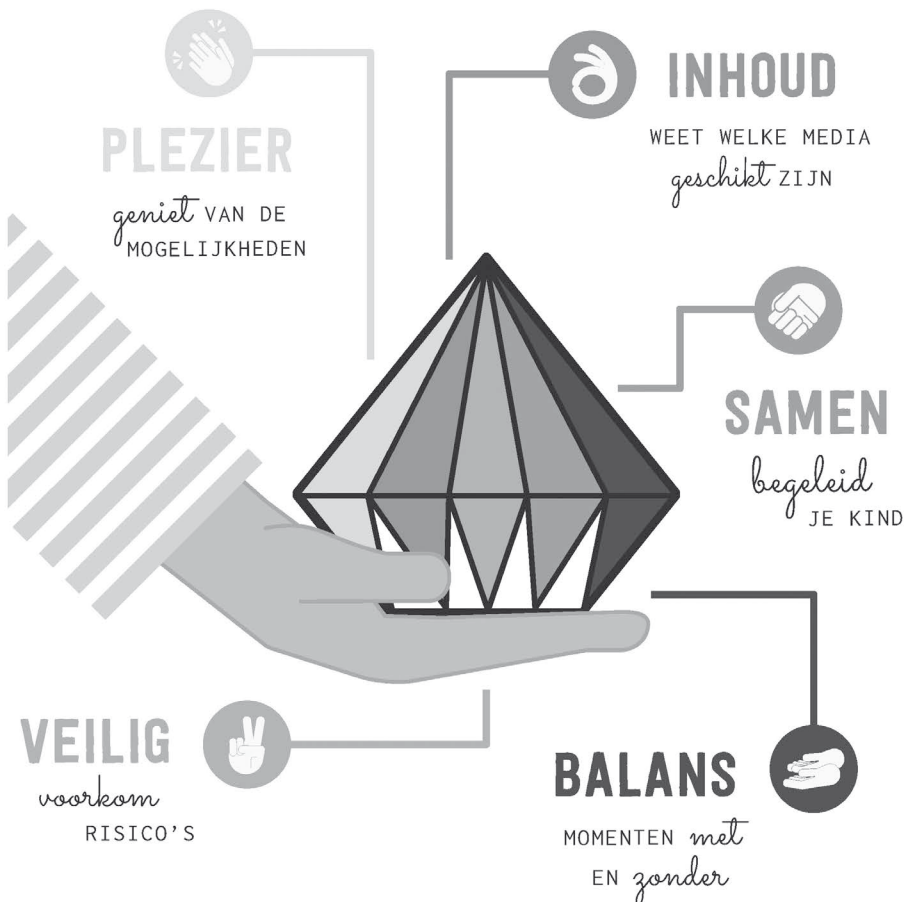
Wegwijs in mediaopvoeding

Op mediawijsheid.nl/mediadiamant vind je concrete tips hoe je de MediaDiamant kunt gebruiken.



Zelf aan
de slag?

DRAAI DIT VEL
OM EN VOUW JOUW
MEDIADIAMANT!



mediawijzer.net

BEELD EN GELUID



ICCP

Platform voor de
Informatieovername

Kennisnet



KB

Koninklijke Bibliotheek
Nationale bibliotheek van Nederland



HOUD HET *zelf* IN DE HAND!

KNIP, VOUW & PLAK

JOUW *eigen* MEDIADIAMANT.



SPONSORS

Brochure Kinderinternet de Surfsleutel



In samenwerking met DNB Groep B.V. wordt elk kwartaal een Surfsleutel brochure uitgegeven. Deze brochure wordt mogelijk gemaakt door regionale adverteerders en in 18 regio's aangeboden aan 25 verschillende basisscholen. Iedere basisschool ontvangt in eerste instantie gratis 25 exemplaren en kan naar wens meer exemplaren kosteloos aanvragen.

Met het verspreiden van deze brochure hopen we de naamsbekendheid van Kinderinternet de Surfsleutel te vergroten en verwerven we de middelen om de Surfsleutel online te houden.

De brochure bevat naast informatie over onze kinderwebsite www.surfsleutel.nl vooral veel tips en informatie voor kinderen, hun ouders en begeleiders over hoe je veiliger en kindvriendelijker op het internet kunt surfen. Daarnaast spelen we in op actuele onderwerpen zoals het gebruik van sociale media.

Een aantal van deze brochures is nu ook van deze website te downloaden.

Wenst u de brochure ook gratis te ontvangen dan kunt u deze bij bestellen via: DNB Groep B.V., telefoonnummer 0598-398800 of email: receptie@dnbgroep.nl





SUR SLEUTEL

Sociale en maatschappelijke doelstelling

Kinderinternet de Surfsleutel heeft een sociale en maatschappelijke doelstelling. Wij vinden het belangrijk dat kinderen over een gratis veiligere en kindvriendelijke internetomgeving kunnen beschikken, waar ze geen zaken in tegen komen waar ze niet mee geconfronteerd behoren te worden.

Vanaf januari 2018 heeft de redactie van de Surfsleutel besloten haar maatschappelijke verantwoordelijkheid verder op te pakken door haar redactie open te stellen voor mensen die uit een sociaal isolement willen

komen of een afstand tot de arbeidsmarkt hebben. Mensen die graag zinvol bezig willen zijn. Voor wie het weer krijgen van een dag/ arbeidsritme of het opdoen van sociale -en/of arbeidsvaardigheden belangrijk is.

We gebruiken onze redactie als plaats waar zij op eigen tempo kunnen werken aan een stukje persoonlijke ontwikkeling en vaardigheden. Wij vinden het belangrijk dat men het gevoel heeft zinvol bezig te zijn en dat dit gewaardeerd wordt. Ieder mens is waardevol en kan op zijn eigen manier van alles bereiken! Zie ook www.sleutelenaanjetekomst.nl



Vrijwilligers Nicolette en Daisy maken samen pepernoten voor het vernieuwde recept op de Surfsleutel.



Kerst- knutsel

Kerstengel



Wat heb je nodig?


- vliegerpapier
- snijplank
- zwart karton
- stanleymes
- schaar
- lijm
- potlood



Hoe maak je het?

- Teken op het zwarte vel karton de kerstengel. (zie het voorbeeld op de volgende pagina) Maak alle lijnen van de engel een halve centimeter breed.
- Knip de kerstengel uit.
- Snij het midden eruit met het stanleymes. (vraag altijd aan je ouder om hulp!) Je kan het ook uitknippen of uitprikken.
- Plak verschillende kleuren vliegerpapier op de verschillende vakken.
- Hang de kerstengel nu op voor het raam!

SUR SLEUTEL





Overall internetten



vinden we normaal!



NOUW

Kinderinternet de Surfsleutel

Noordhaven 98
4761DC Zevenbergen

Bezoekadres:
Noordhaven 98
4761DC Zevenbergen

06-48467697
(op werkdagen bereikbaar tussen 9.00 en 17.00 uur)

E: info@surfsleutel.nl
W: www.surfsleutel.nl

De redactie van de Surfsleutel is te bereiken via:
E: redactie@surfsleutel.nl

Uitgever:



DNB GROEP
SOCIALE EN MAATSCHAPPELIJKE PUBLICATIES

WWW.DNBGROEP.NL

DE UITGEVER EN DE SURFSLEUTEL ZIJN NIET VERANTWOORDELIJK VOOR DE INHOUD VAN DE ADVERTENTIES. NIETS UIT DEZE UITGAVE MAG WORDEN GEKOPIEERD EN/OF VERSPREID ZONDER SCHRIFTELIJKE TOESTEMMING VAN DE UITGEVER EN/OF DE SURFSLEUTEL.



sponsors binnenachter

sponsors buitenland