

Voorjaars - knutsel

SUN- catcher



Wat heb je nodig?

- sjabloon
- zwart papier
- verschillende kleuren
doorzichtig papier
- schaar
- lijm
- potlood
- plakband



Hoe maak je het?

- Teken met behulp van de sjabloon je figuur op zwart papier en knip uit.
- (foto 1).
- Knip van het doorzichtige papier stukjes en plak het op. (foto 2)
- vul nu alle openingen.
- Plak de Sun - catcher tegen het raam in het licht met de plakband.








Foto 1



Foto 2





SURFSLEUTEL