


vaderdag- knutsel

# Boekenlegger





Wat heb je nodig?

- potlood
- liniaal
- verschillende kleuren papier
- schaar
- lijm



Hoe maak je het?

- Knip uit het papier 2 driehoekjes.
- Maak bij één van de driehoekjes een plakrandje zoals in het voorbeeld.
- Plak de driehoekjes op elkaar.
- Knip de snor uit.
- Plak de snor op de driehoekjes.
- Versier hem op je eigen manier.





**SURFSLEUTEL**